

# Salles de sous commission

## Fiche technique






### Personnel dédié à votre manifestation :

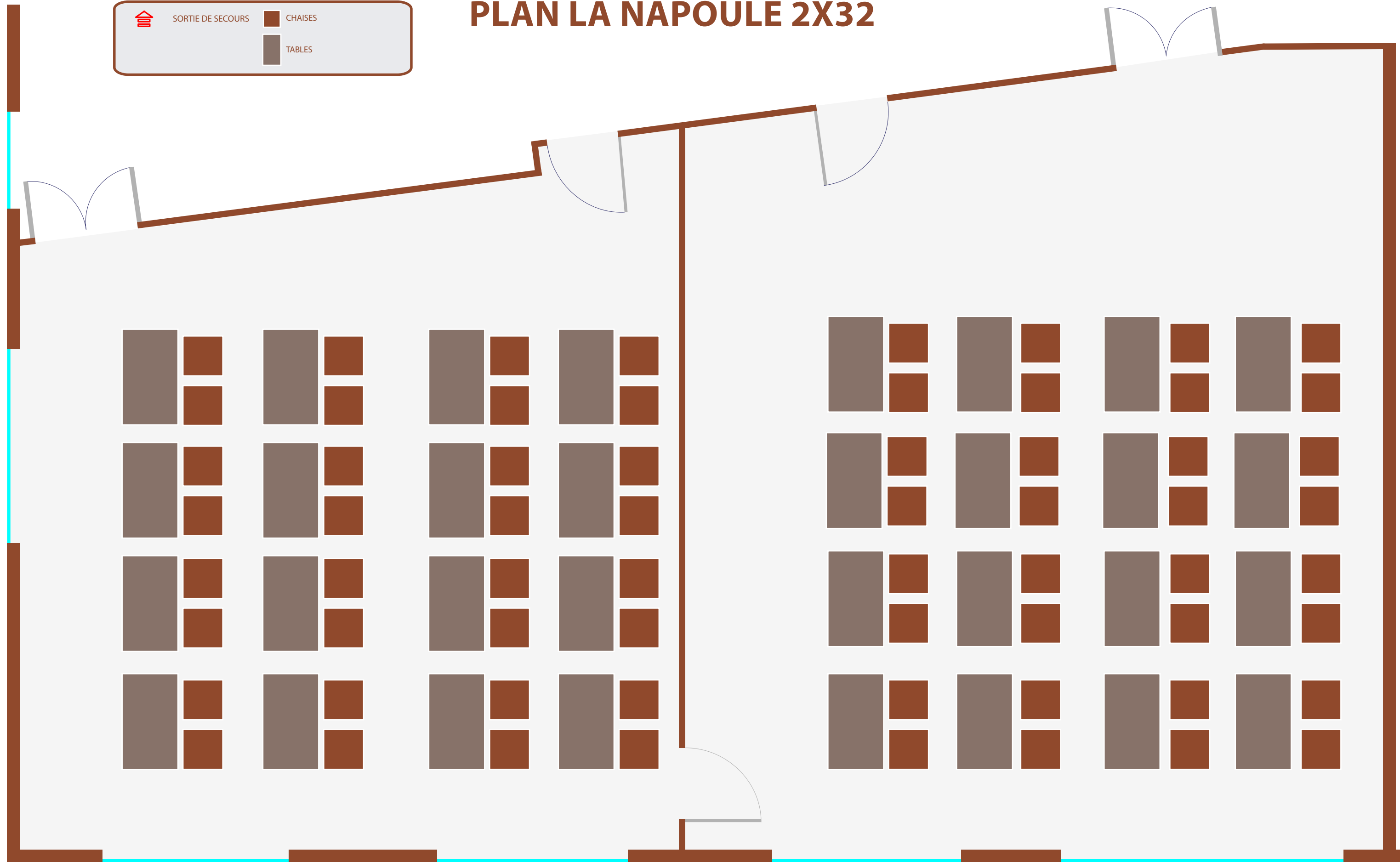
Agents de sécurité incendie  
Permanence de nettoyage  
Un chef de projet



SALLES	NIVEAU	SUPERFICIE	CONFIGURATION THÉÂTRE - CAPACITÉ	CONFIGURATION ÉCOLE - CAPACITÉ	CONFIGURATION U - CAPACITÉ
Espace Siagne	Rdc	1 700m <sup>2</sup>			
Siagne A	Rdc	327m <sup>2</sup>	200	120	70
Siagne B	Rdc	360m <sup>2</sup>	200	140	70
Siagne C	Rdc	360m <sup>2</sup>	200	140	70
Siagne D	Rdc	390m <sup>2</sup>	230	150	70
Salon Azur	Rdc	125m <sup>2</sup>			
Azur A	Rdc	35m <sup>2</sup>	35	18	20
Azur B	Rdc	40m <sup>2</sup>	40	23	20
Azur C	Rdc	50m <sup>2</sup>	50	36	24
Salle La Napoule	1 <sup>er</sup> étage	143m <sup>2</sup>	120	64	40
La Napoule A	1 <sup>er</sup> étage	38m <sup>2</sup>	30	14	18
La Napoule B	1 <sup>er</sup> étage	40m <sup>2</sup>	36	20	18
La Napoule C	1 <sup>er</sup> étage	30m <sup>2</sup>	42	25	21
La Napoule D	1 <sup>er</sup> étage	35m <sup>2</sup>	48	33	26
Salle du conseil	1 <sup>er</sup> étage	50m <sup>2</sup>	50	15	25

# PLAN LA NAPOULE 2X32

 SORTIE DE SECOURS  CHAISES  
 TABLES





SORTIE DE SECOURS



CHAISES



TABLES

# Salon Azur

