



Personnel dédié à votre manifestation :

Agents de sécurité incendie
Permanence de nettoyage
Un chef de projet



Banque d'accueil – 80cm de profondeur – 81 cm de haut – largeur de 3,90m côté entrée et largeur 2,88m côté hall – équipée d'un vestiaire pouvant accueillir 500 vestes – Possibilité de créer une annexe dans une salle proche - Cintres à disposition

Hauteur sous plafond:

Hall: 8.50m puis 4.20m et 2.25 sous la banque d'accueil - Lobby droite : 3m – Lobby centre : 2.65m – Lobby gauche : 3.20m

Dimensions porte coupe-feu pour aller dans l'espace Siagne : 3.79m de haut

Espace bar disposant d'arrivées d'eau – d'arrivées électriques et de 2 réfrigérateurs

Accès direct au parking technique de plain pied

- 11 écrans d'affichage dynamique – Types des fichiers à fournir
- * images en .jpg – en 1024*576 – en 16/9ème
- * Powerpoint en .ppt – en 16/9ème – en transition automatique
- * Vidéos en .wmv – en 16/9ème

Arrivées électriques :

Hall :

- 9 boîtiers PC 2x16A + T + 2 RJ45 (1.80m du sol)
- 2 boîtiers PC 3x32A + N + T P17 (1.80m du sol)

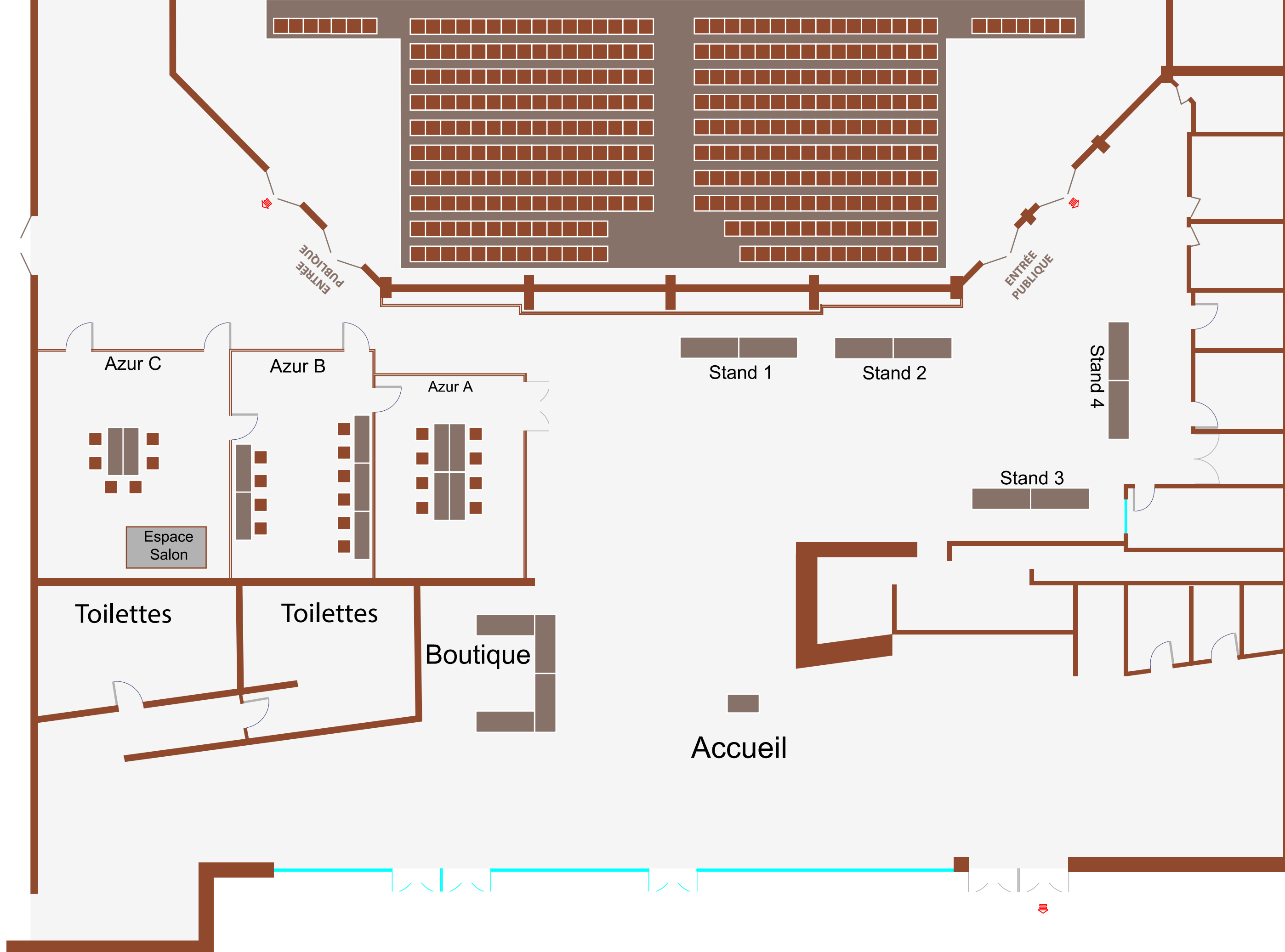
Lobby :

- 14 boîtiers PC 2x32A + T P17 + 2 RJ45 (1.80m du sol)

1 micro d'annonce générale sur la banque d'accueil

Configurations possibles

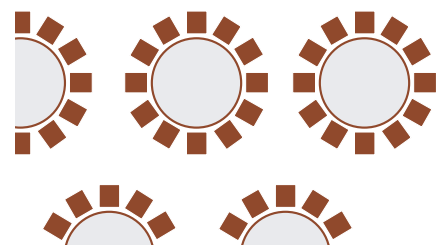
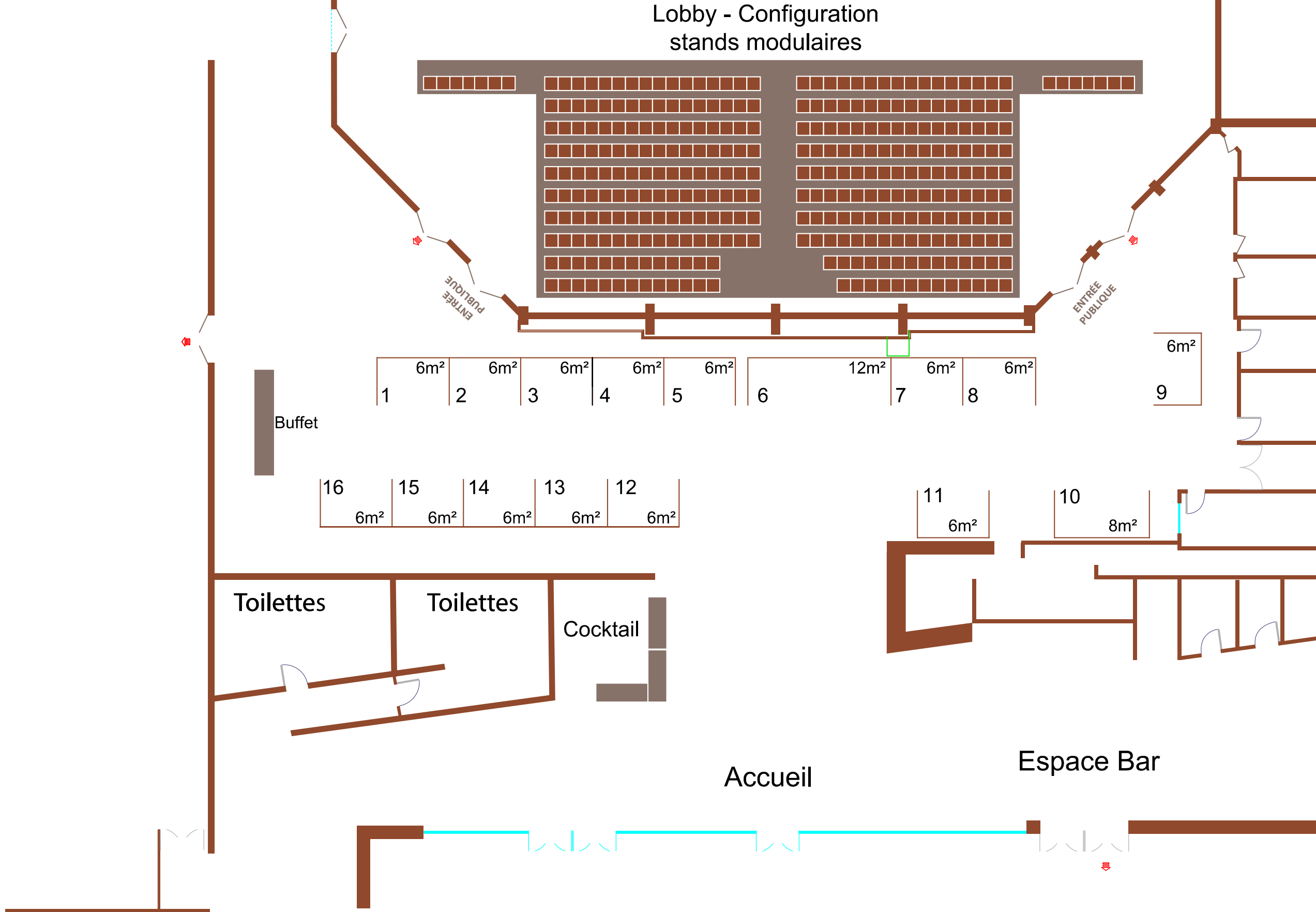
- * Accueil des participants: Vide ou avec des potelets pour la création de files
- * Pause café – déjeuner ou dîner buffet: Avec des manges debout et buffets
- * Exposition avec l'implantation de stands
- * En réunion avec le montage du salon Azur dans le Lobby



	SORTIE DE SECOURS		CHAISES
	RIDEAU DE SCÈNE		TABLES

PLAN HALL AVEC BOUTIQUE

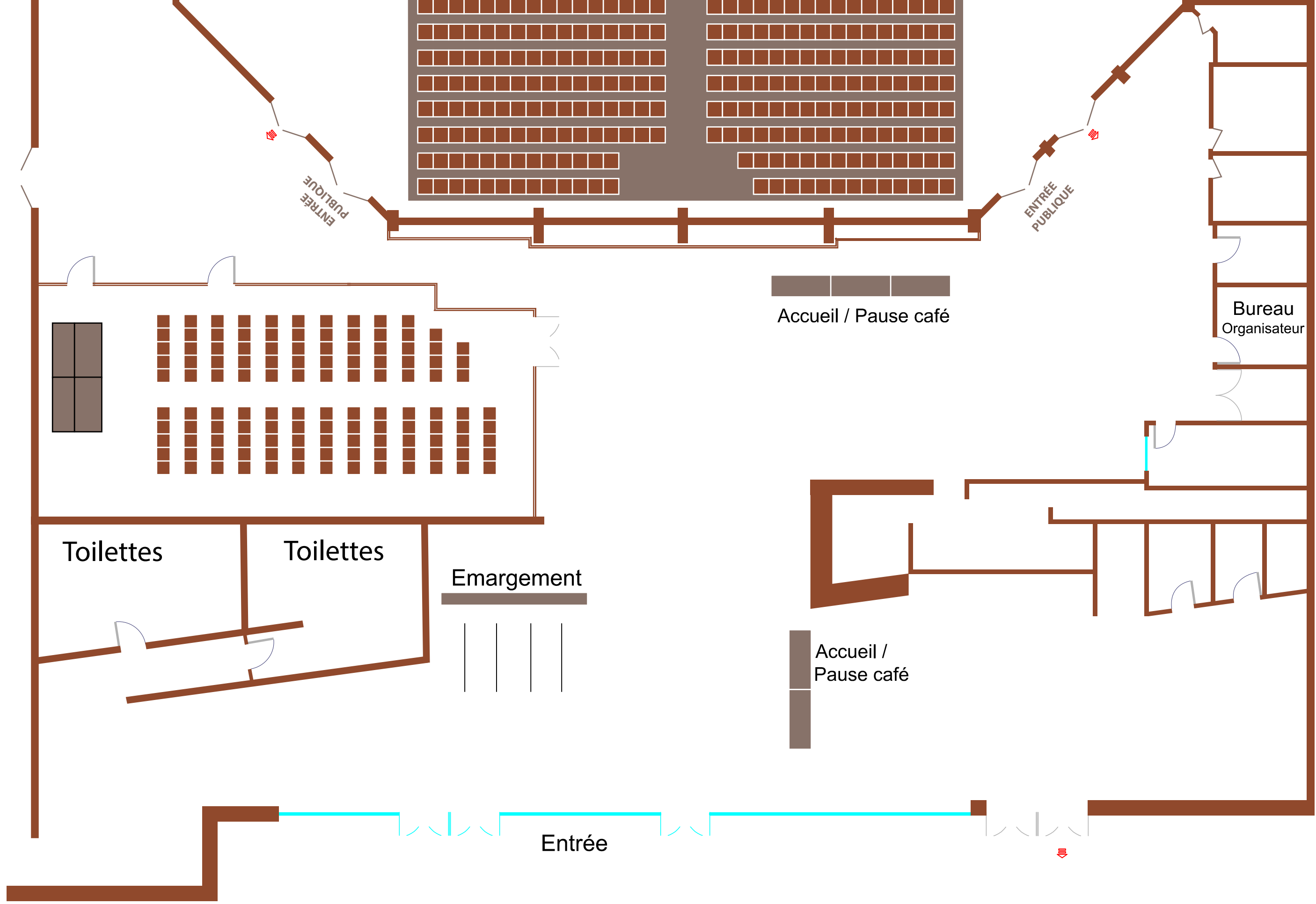
Lobby - Configuration stands modulaires



Legend for symbols:

- SORTIE DE SECOURS
- CHAISES
- RIDEAU DE SCÈNE
- TABLES
- CHAISES TABLES

PLAN LOBBY AVEC STANDS



	SORTIE DE SECOURS		CHAISES
	RIDEAU DE SCÈNE		TABLES

Accueil Congrès